

# 회원가입 (휴대폰용) 만14세이상 가입방법

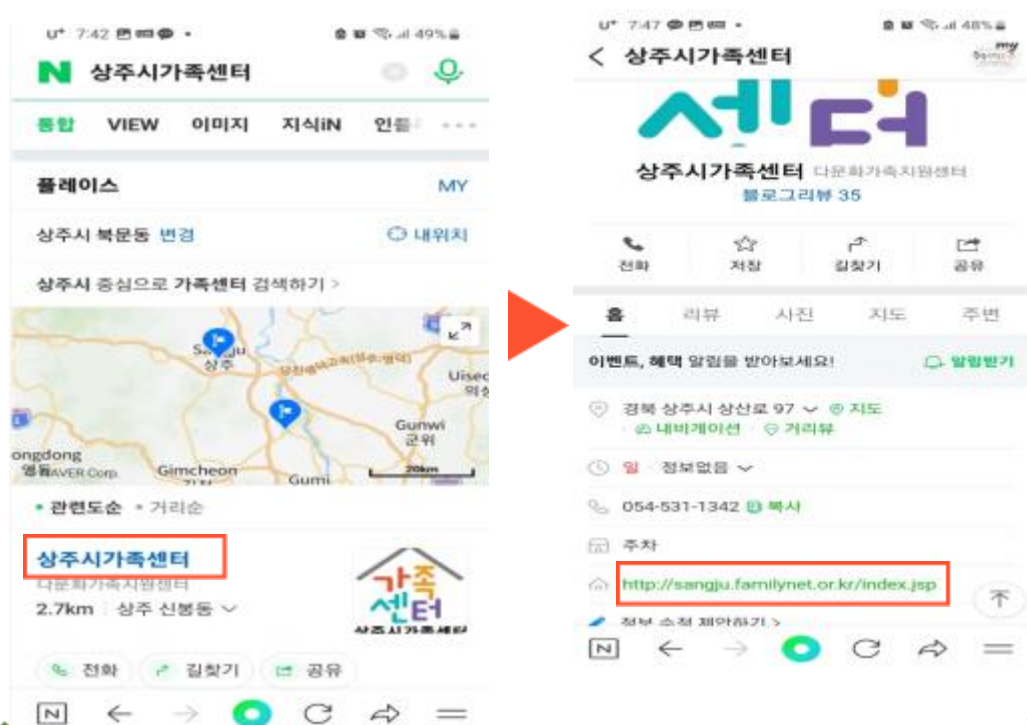
https://sangju.familynet.or.kr 접속  
네이버 혹은 구글 접속하여 상주시 가족센터 검색 하세요.



qr코드 접속 가능

## NAVER

상주시가족센터



Hãy kích con chuột

សូមចុចលើ រង្វង់ពណ៌ក្រហម

点击

## Google

상주시가족센터



Hãy kích con chuột

សូមចុចលើ រង្វង់ពណ៌ក្រហម

点击

# 회원가입 (휴대폰용) 만14세이상 가입방법

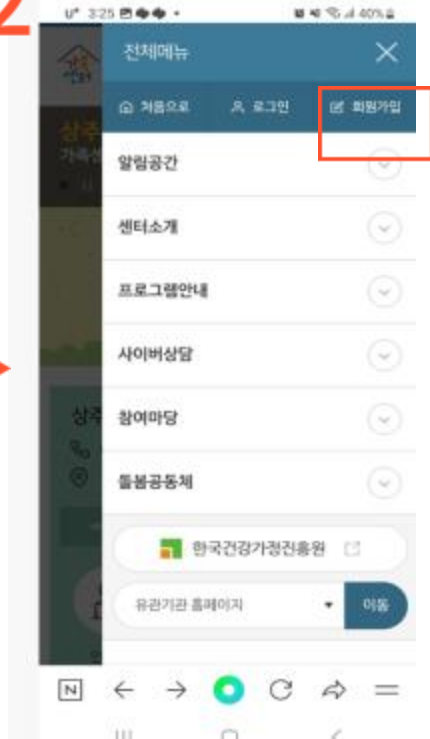
<https://sangju.familynet.or.kr> 접속

1



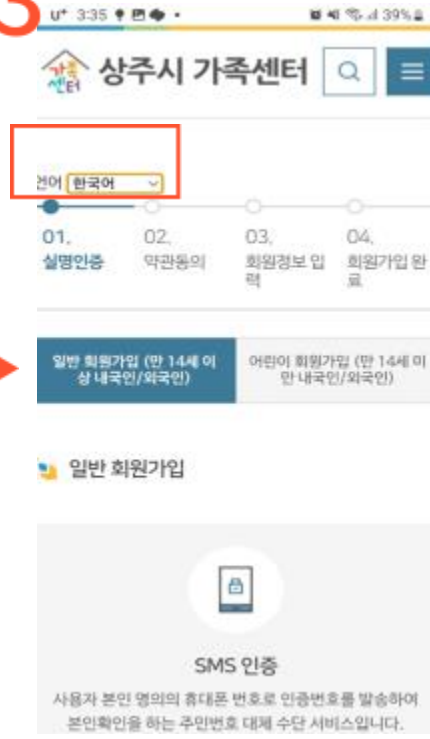
1. ≡ (목차) 누르세요.

2



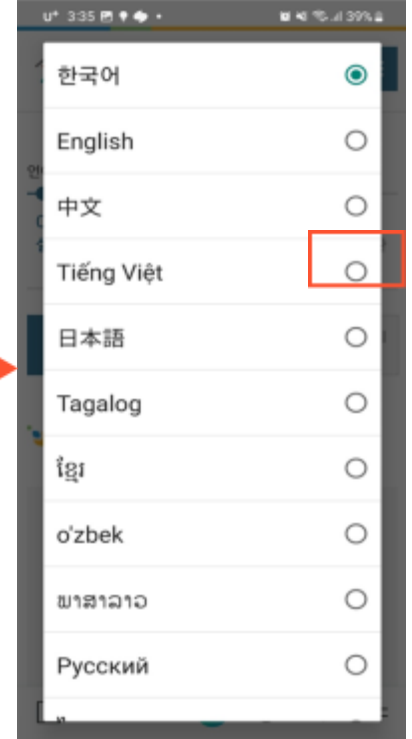
2. 회원가입 클릭

3



3. 언어 선택- 필요시

4



Hãy kích con chuột

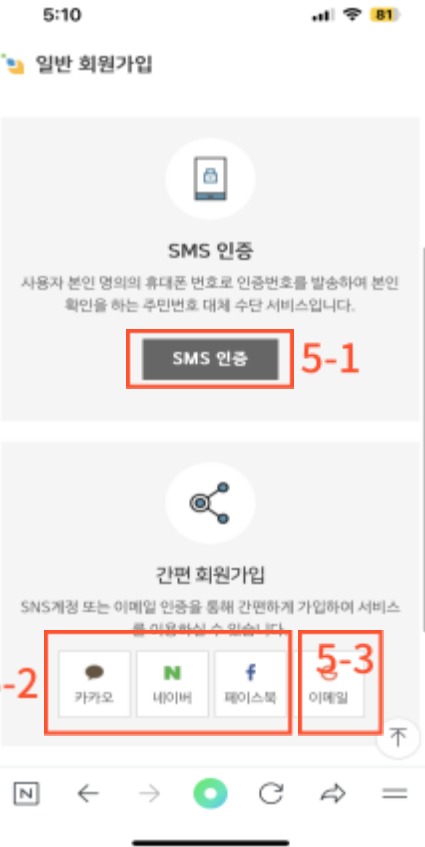
សូមចុចលើ រង្វង់ពណ៌ក្រហម

点击

# 회원가입 (휴대폰용)

Hãy kích con chuột សូមចុចលើ អ្នងពណ៌ក្រហម

5



## 5-1 본인 명의 핸드폰인 경우



## 5-2

카카오계정 / 네이버/페이스북 아이디와 비밀번호 아는경우 하나 선택해서 가입

## 5-3

아무것도 없는 경우 이메일 선택

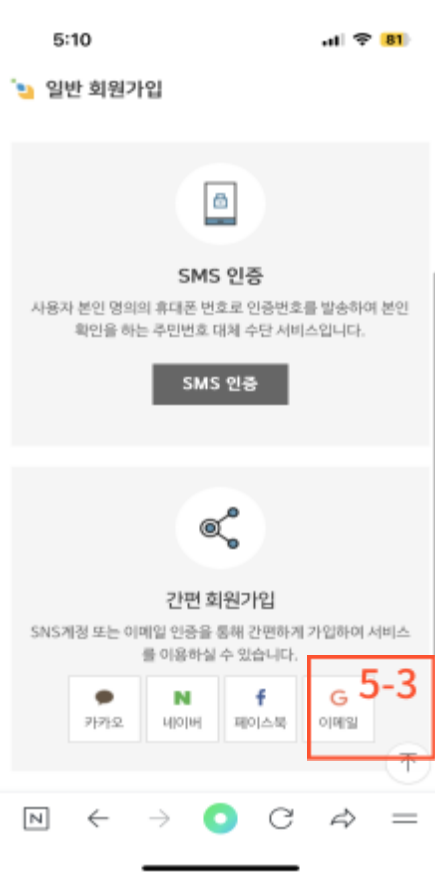
5. sms 인증 또는 간편회원 가입을 선택하세요.

5-1. 본인 명의 휴대폰인 경우 통신사선택 '전체 동의' 체크 ▶ 문자(SNS)로인증하기

# 회원가입 (휴대폰용)

☐ Hãy kích con chuột   សូមចុចលើ រង្វង់ពណ៌ក្រហម   点击

## 5-3 아무것도 없는 경우 이메일 선택



예) aaa@gmail.com

이메일 인증을 받을 주소를 입력하세요.

aaa @ gmail.com   직접입력

**인증**

'https://sangju.familynet.or.kr' 페이지 내용:  
이메일주소로 인증정보가 발송되었습니다. 확인해주세요.

**확인**

## 이메일 모르는 경우 이메일주소 알아보는 방법

**Gmail**

본인 폰에서 Gmail 실행

메일 검색

기분   소셜   Facebook 페이지, Face...   **메일확인**

AliExpress 2   가능성 가장   4월 13일   쉽고 스타일리시한 여행

Facebook 2   Facebook의 인기 계서를 3개: 임진옥님...   4월 11일

Google

1004통일 통일   ksun2003@gmail.com   33

Google 계정 관리

사용된 스토리지: 150MB 69%

다른 계정 추가

이 기기에서 계정 관리

개인정보처리방침   서비스 약관

5. sms 인증 또는 간편회원 가입을 선택하세요.

# 회원가입 (휴대폰용)

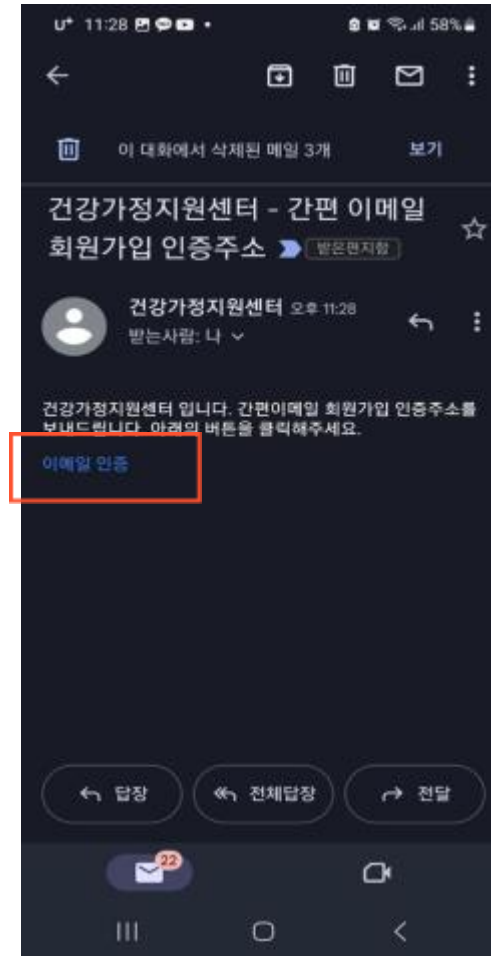
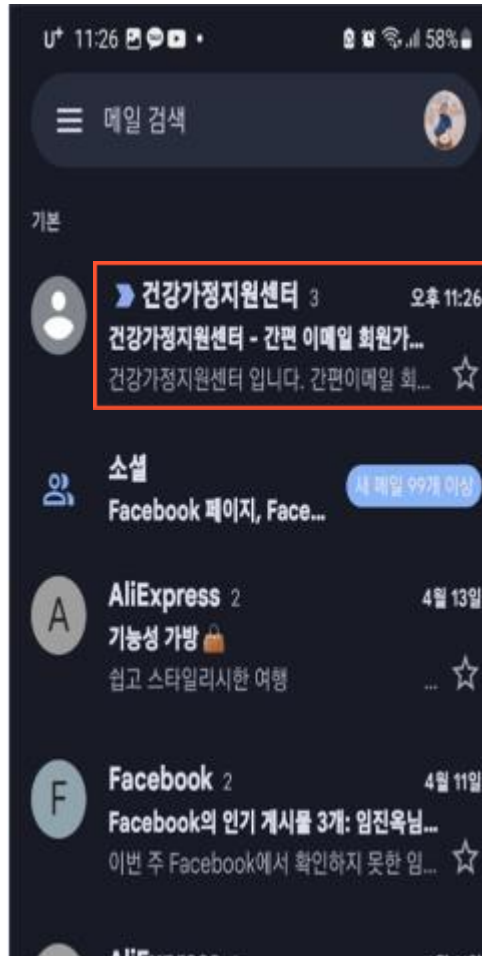



Hãy kích con chuột

点击

សូមចុចលើ រង្វង់ពណ៌ក្រហម

5-3



5-3. Gmail 실행

# 회원가입 (휴대폰용)



Hãy kích con chuột

点击

សូមចុចលើ រង្វង់ពណ៌ក្រហម

6

5:12  
본인은 상기 내용을 확인하였으며 위와 같이 회원 이용 약관에 동의합니다.

### 개인정보 수집·이용에 관한 사항

개인정보 항목	정보주체 (개인정보를 수집하는 본 필수항목 : 이름, 생년월일, 이메일 선택항목 : 전화번호, 주소, 지역
수집·이용 목적	지역센터 프로그램 신청 및 이
보유 및 이용기간	회원탈퇴 요청 시 즉시 삭제
동의 거부 권리 및 동의 거부 시	필수 정보 동의 거부 시 회원가입이 불가능합니다.

본인은 상기 내용을 확인하였으며 위와 같이 회원 이용 약관에 동의합니다.

모두 동의합니다.

다음

6. 약관 내용 확인후  
'모두 동의' 체크 ▶ 다음 체크

7

5:15

언어 한국어  
01. 실명인증 02. 약관동의 03. **회원정보 입력** 04. 회원가입 완료

### 회원정보 입력

네이버 간편 회원가입  
\*표시는 필수 입력 정보입니다.

이름 \* 주민등록상 이름 작성

생년월일 \* 1999-05-15

아이디 \* 아이디 영어, 숫자 5~ 10자  
 중복확인 **아이디 중복확인**

이메일 \*

7. 회원정보 입력  
\* 주민등록 이름 입력  
\* 즐겨찾는 센터 <상주시 >선택

8

5:15

이메일 \* @naver.com **중복확인** 중복확인 클릭

성별 \*  남자  여자

전화번호 \* 054 -  -

휴대전화 \* 010 -  -

주소 \*  주소찾기

즐거찾는 센터 \* 경북 <상주시 > **• 꼭 상주시로 선택해주세요**

이메일 수신여부  수신  미수신

SMS 수신여부  수신  미수신

# 회원가입 (휴대폰용)

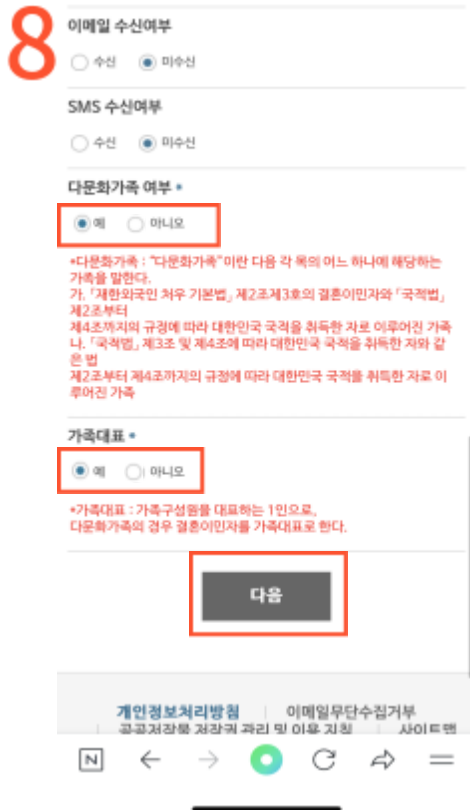


Hãy kích con chuột

点击

សូមចុចលើ រង្វង់ពណ៌ក្រហម

자녀등록-자녀도 회원등록을 하셔야 합니다.



8. 다문화가족의 경우  
결혼이민자를 가족대표로 한다.



9. 자녀 등록하기  
아이디, 패스워드 꼭 기억하세요!



10. 자녀 이름  
생년월일 (출생년도만 입력 가능 예 2015)  
휴대전화번호 (뒷자리 4자리만 입력가능)  
검색 후 입력

☑ 체크후 입력체크

# 회원가입 (휴대폰용)



Hãy kích con chuột

点击

សូមចុចលើ រង្វង់ពណ៌ក្រហម

자녀등록-자녀도 회원등록을 하셔야 합니다.

## 11



### 11. 완료

아이디, 비밀번호 꼭 기억하세요!



# 2023년 상주시 가족센터 자녀 등록하기



## 회원가입 (휴대폰용) 만14세미만 가입방법

<https://sangju.familynet.or.kr> 접속

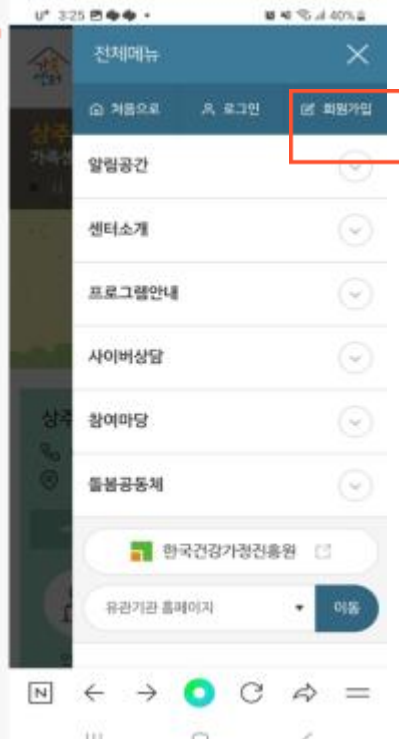
언어를 변경하시면 가입이 쉬어요.

1



1. ≡ (목차) 누르세요.

2



2. 회원가입 클릭

3



3. 언어 선택- 필요시

4



4. 부모 폰으로 인증

 Hãy kích con chuột    点击    សូមចុចលើ រង្វង់ពណ៌ក្រហម

# 회원가입 (휴대폰용) 만14세미만 가입방법

<https://sangju.familynet.or.kr> 접속



5. 통신사 선택하여 인증



6. 회원정보 입력  
\* 주민등록 이름 입력



• 부모 이메일 주소 입력

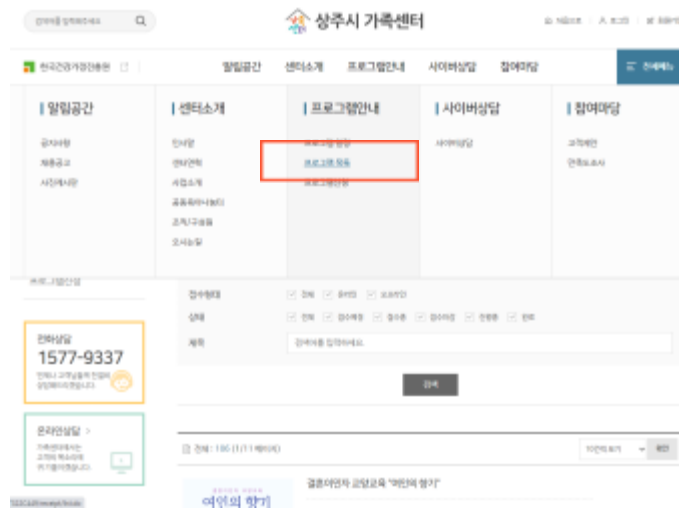
\* 즐겨찾는 센터 <상주시> 선택  
• 꼭 상주시로 선택해주세요

 Hãy kích con chuột    点击    សូមចុចលើ រង្វង់ពណ៌ក្រហម

# 프로그램신청

https://sangju.familynet.or.kr

1



2



3



Hãy kích con chuột 点击 សូមចុចពីលើនេះ